

## SLUNCE

### SLOŽENÍ VÝROBKU

alifatické pojivo, EPDM pryžový granulát,  
SBR + LECA mix

### BAREVNÁ KOMBINACE

standard: žlutá, bílá, černá  
(jiné kombinace na vyžádání)

### BAREVNÁ STÁLOST

UV stabilní

### DOPORUČENÁ BEZPEČNOSTNÍ ZÓNA

pryž (není vyžadována bezpečnostní zóna dle normy EN1177)

### BEZPEČNOST VÝROBKU

certifikováno dle normy EN1176,  
splňuje ASTM F1487 a CAN/CSA Z614

### INSTALACE

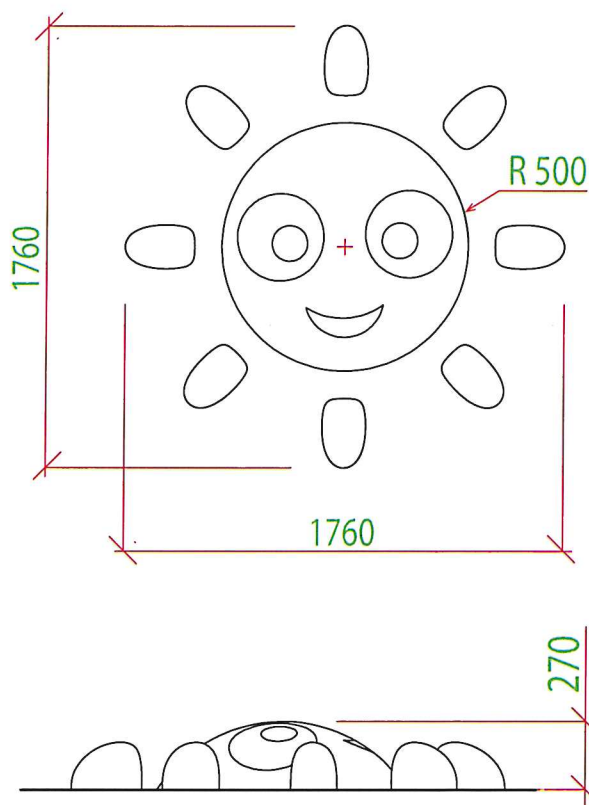
výrobek je přilepen na SBR | asfalt | betonový základ

### BALENÍ

zabaleno ve fólii a doručeno na paletě 2100 x 2100mm


### SKLADOVÁNÍ

v originálním balení na paletě  
v teplotách v rozmezí -40° C až 50° C



Naše produkty jsou ručně vyráběné s rozměrovou tolerancí do 20mm.

 <b>110 kg</b> hmotnost	 <b>&lt;600 mm</b> kritická výška pádu	 <b>1 hod</b> čas montáže	 <b>0 - 8 roků</b> věk uživatelů	 <b>1</b> max. počet uživatelů	 <b>1760 x 1760 x 270 mm</b> rozměry
---	--	---	--	--	--




VYROBENO V ČR

# PRODUKTOVÝ LIST VÝROBKU

řada výrobků **EXTRA**

E10p, E10s/22CZ

## KOPEC L S PRŮLEZEM



Produkt je nabízen s nerez nebo PVC průlezem Ø460mm.

### SLOŽENÍ VÝROBKU

alifatické pojivo, SBR + EPDM pryžový granulát,  
vysoce odolný laminátový skelet,  
PVC /nerez průlez

### BAREVNÁ KOMBINACE

standard: zelená tmavá / okrová / zelená světlá  
(jiné kombinace na vyžádání)

### BAREVNÁ STÁLOST

UV stabilní

### DOPORUČENÁ BEZPEČNOSTNÍ ZÓNA

pryž, není vyžadována žádná bezpečnostní zóna (dle normy EN1177)

### BEZPEČNOST VÝROBKU

certifikováno dle normy EN1176,  
splňuje ASTM F1487 a CAN/CSA Z614

### INSTALACE

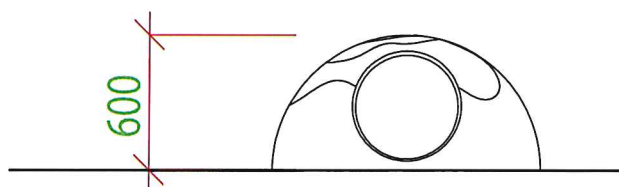
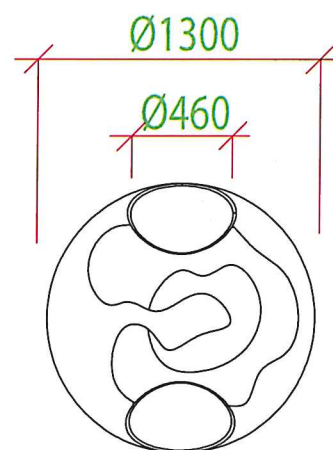
výrobek je instalován na betonový základ

### BALENÍ

zabaleno ve fólii a doručeno na paletě 1650 x 2100mm


### SKLADOVÁNÍ

v originálním balení na paletě  
v teplotách v rozmezí -40° C až 50° C



Naše produkty jsou ručně vyráběné s rozměrovou tolerancí do 40mm.

 <b>100 kg</b> hmotnost	 <b>&lt;600 mm</b> kritická výška pádu	 <b>1 hod</b> čas montáže	 <b>2 - 10 roků</b> věk uživatelů	 <b>3</b> max. počet uživatelů	 <b>Ø1300 mm</b> <b>v=600 mm</b> rozměry
---	--	---	---	--	---



VYROBENO V ČR



# POLOKOULE

300, 400, 500, 600, 700

## SLOŽENÍ VÝROBKU

alifatické pojivo, EPDM pryžový granulát,  
SBR + LECA mix

## BAREVNÁ KOMBINACE

na požádání možno dodat ve všech barvách naší nabídky

## BAREVNÁ STÁLOST

UV stabilní

## DOPORUČENÁ BEZPEČNOSTNÍ ZÓNA

pryž, není vyžadována žádná bezpečnostní zóna  
(dle normy EN1177)

## BEZPEČNOST VÝROBKU

certifikováno dle normy EN1176,  
splňuje ASTM F1487 a CAN/CSA Z614

## INSTALACE

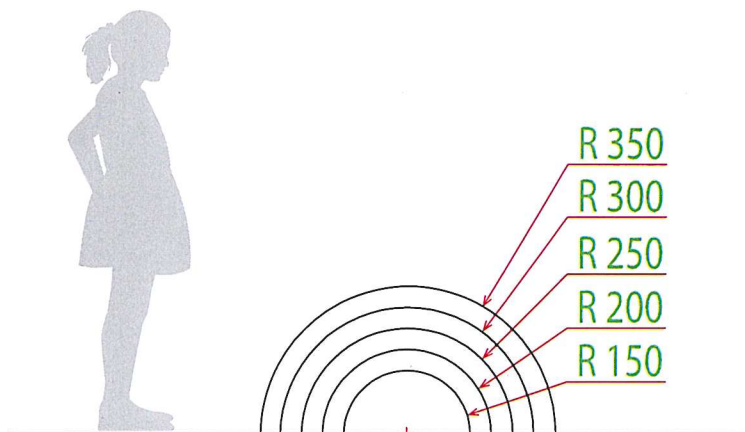
Výrobek je lepen na SBR | asfalt | betonový základ

## BALENÍ

zabaleno ve fólii a doručeno na paletě,  
velikost podle počtu kusů


## SKLADOVÁNÍ

v originálním balení na paletě  
v teplotách v rozmezí -40° C až 50° C



Naše produkty jsou ručně vyráběné s rozměrovou tolerancí do 20mm.

<p>6 kg 10 kg 20 kg 35 kg 50 kg</p> <p>hmotnost</p>	<p>&lt;600 mm</p> <p>kritická výška pádu</p>	<p>1 hod</p> <p>čas montáže</p>	<p>0 - 8 roků</p> <p>věk uživatelů</p>	<p>1</p> <p>max. počet uživatelů</p>	<p>rozměry</p>
					<p>průměr:</p> <p>Ø 300 mm 150 mm Ø 400 mm 200 mm Ø 500 mm 250 mm Ø 600 mm 300 mm Ø 700 mm 350 mm</p> <p>výška:</p>



VYROBENO V ČR